

## Если вы начинаете принимать препарат PLENVU® вечером перед колоноскопией, вот **порядок подготовки**

Дата колоноскопии: \_\_\_\_/\_\_\_\_/\_\_\_\_

Место проведения колоноскопии: \_\_\_\_\_

Время колоноскопии: \_\_\_\_\_ до полудня/после полудня

Ничего не пить после: \_\_\_\_\_ до полудня/после полудня

### ВЕЧЕРОМ

#### Доза 1 препарата PLENVU®:

Дата: \_\_\_\_/\_\_\_\_/\_\_\_\_

День недели: Пн. Вт. Ср. Чт. Пт. Сб. Вс.

Время: \_\_\_\_\_ до полудня


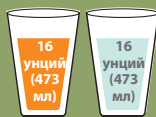


### УТРОМ

#### Доза 2 препарата PLENVU®:

Дата: \_\_\_\_/\_\_\_\_/\_\_\_\_

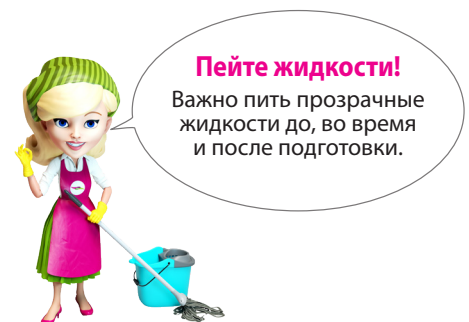
День недели: Пн. Вт. Ср. Чт. Пт. Сб. Вс.

Время: \_\_\_\_\_ до полудня/после полудня

<b>ВЕЧЕРОМ</b>  <b>ДОЗА 1</b>  16 унций (473 мл)   16 унций (473 мл) <b>ВКУС МАНГО</b>	<b>УТРОМ</b>  <b>ДОЗА 2</b> ПОДОЖДИТЕ ПРИМЕРНО <b>12 ЧАСОВ</b> ПОСЛЕ НАЧАЛА ПРИЁМА ДОЗЫ 1  16 унций (473 мл)   16 унций (473 мл) <b>ВКУС ФРУКТОВОГО ПУНША</b> ГОТОВО ДЛЯ ПРОЦЕДУРЫ
---	--

Примечание. Принимаемый раствор должен быть прозрачным.

**Прекратите пить жидкости не менее чем за 2 часа до колоноскопии** или в соответствии с рекомендациями вашего лечащего врача.



### ПРИМИТЕ ДОЗУ 1

- Используйте смесительную ёмкость для смешивания содержимого пакета дозы 1 с водой в объёме не менее 16 унций (473 мл), встряхивая или с помощью ложки до полного растворения. Для этого может потребоваться от 2 до 3 минут. Не торопитесь! Медленно принимайте дозу в течение 30 минут.
- Налейте в ёмкость не менее 16 унций (473 мл) прозрачной жидкости. Также не спешите и медленно выпейте всё в течение 30 минут.

### ПОДОЖДИТЕ НЕ МЕНЕЕ 12 ЧАСОВ ПОСЛЕ НАЧАЛА ПРИЁМА ДОЗЫ 1, ЗАТЕМ...

### ПРИМИТЕ ДОЗУ 2

- Используйте смесительную ёмкость для смешивания содержимого дозы 2 (пакетик А и пакетик В) с по меньшей мере 16 унциями (473 мл) воды, встряхивая или используя ложку до полного растворения. Для этого может потребоваться от 2 до 3 минут. Не торопитесь! Медленно принимайте дозу в течение 30 минут.
- Налейте в ёмкость не менее 16 унций (473 мл) прозрачной жидкости. Также не спешите и медленно выпейте всё в течение 30 минут.

**ПОЛЕЗНЫЙ СОВЕТ.** Препарат PLENVU® можно хранить в холодильнике. Принимайте в течение 6 часов после смешивания препарата с водой

### ПОКАЗАНИЯ

Препарат PLENVU® (полиэтиленгликоль 3350, аскорбат натрия, сульфат натрия, аскорбиновая кислота, хлорид натрия и хлорид калия для раствора для приёма внутрь) – это отпускаемое по рецепту лекарственное средство, применяемое взрослыми для очищения толстой кишки перед колоноскопией.

### ВАЖНАЯ ИНФОРМАЦИЯ ПО БЕЗОПАСНОСТИ

- Запрещается принимать препарат PLENVU® при наличии непроходимости в кишечнике (кишечной непроходимости), сквозного

отверстия в стенке желудка или кишечника (перфорации кишечника), проблемы с эвакуацией пищи и воды из желудка (застой в желудке), проблемы со слишком медленным перемещением пищи через кишечник (непроходимость кишечника), чрезмерно расширенного кишечника или аллергии на любой из ингредиентов препарата PLENVU®.

**См. дополнительную важную информацию по безопасности на обороте и полную сопроводительную инструкцию по медицинскому применению препарата, в том числе информацию о лекарственном средстве для пациента и инструкцию по применению.**

# Пейте жидкости для обеспечения успеха подготовки

## Важно пить жидкости до, во время и после приёма препарата PLENVU®.

Необязательно пить только воду – это могут быть различные прозрачные жидкости. Примеры прозрачных жидкостей:

- Тонизирующий прохладительный напиток
- Спортивные напитки
- Прозрачные бульоны
- Разбавленный (разведённый) (из концентрата) прозрачный фруктовый сок (без мякоти)
- Лимонный сок с водой или напиток из лаймового сока
- Кофе / чай (без молока)
- Желе (без фруктов или посыпки)
- Фруктовое мороженое (без кусочков фруктов или мякоти фруктов)

**Запрещается пить алкоголь, молоко, жидкости красного или пурпурного цвета или что-либо, что содержит целлюлозу.**

**Прекратите пить жидкости не менее чем за 2 часа до колоноскопии** или в соответствии с рекомендациями вашего лечащего врача.

Для получения дополнительной информации о препарате PLENVU® посетите веб-сайт [myPLENVU.com](http://myPLENVU.com) или позвоните в бесплатную круглосуточную горячую линию по телефону **1-855-MY-PLENVU**

### ВАЖНАЯ ИНФОРМАЦИЯ ПО БЕЗОПАСНОСТИ (продолжение)

- Важно пить достаточное количество прозрачных жидкостей до, во время и после приёма препарата PLENVU®. Обязательно пейте дополнительно прозрачные жидкости после приёма первой дозы и второй дозы препарата PLENVU®. Прекратите пить жидкости за 2 часа до колоноскопии.
- Прежде чем принимать препарат PLENVU®, сообщите своему врачу, если у вас:
  - проблемы в связи с серьёзной потерей жидкости организма (обезвоживанием) и изменениями в солях крови (электролитах);
  - проблемы с сердцем или вы принимаете лекарственные средства, которые действуют на сердце. Ваш врач может рассмотреть возможность проведения ЭКГ, если существует повышенная опасность нарушения сердечного ритма;
  - есть история приступов или вы принимаете противосудорожные лекарственные препараты;
  - проблемы с почками или вы принимаете лекарства, которые влияют на функцию почек. Ваш врач может захотеть сделать анализ крови до и после колоноскопии;
  - есть история проблем с желудком или кишечником, например, язвенный колит, кишечная непроходимость или подозрение на сквозное отверстие в стенке желудка или кишечника;
  - у вас проблемы с глотанием, изжога (желудочный рефлюкс) или если вы вдыхаете пищу или жидкость в лёгкие во время еды или питья (аспирация);
  - состояние, при котором разрушаются эритроциты, называемое дефицитом глюкозо-6-фосфатдегидрогеназы (G6PD);
  - абстинентный алкогольный синдром;
  - фенилкетонурия (ФКУ). Препарат PLENVU® содержит аспартам, эквивалентный 491 мг фенилаланина на каждый приём.
  - беременность или вы планируете забеременеть;

- период грудного кормления или вы планируете кормить грудью.
- PLENVU® может повлиять на действие других лекарственных средств. Сообщите своему врачу обо всех других лекарственных средствах, которые вы принимаете (в том числе о лекарственных средствах, отпускаемых по рецепту и без рецепта, витаминах и биодобавках), прежде чем принимать PLENVU®. Запрещается принимать лекарственные средства для приёма внутрь в течение 1 часа до или после начала приёма каждой дозы препарата PLENVU®.
- Симптомами серьёзных аллергических реакций могут быть кожная сыпь, зуд, выпуклые красные пятна на коже (сыпь), отёк лица, губ, языка и горла, а также проблемы с почками.
- Во время клинических исследований препарата PLENVU® наиболее частыми побочными эффектами у пациентов, принимавших препарат PLENVU®, были тошнота, рвота, обезвоживание и боль / неприятные ощущения в животе.

Просим сообщать о негативных побочных эффектах отпускаемых по рецепту лекарственных средств в Управление по санитарному надзору за качеством пищевых продуктов и медикаментов (FDA). Посетите веб-сайт [www.fda.gov/medwatch](http://www.fda.gov/medwatch) или позвоните по телефону 1-800-FDA-1088.

Для получения информации о продукции, отчётов о неблагоприятных явлениях и отчётов о жалобах на продукцию просим обращаться:

Колл-центр для информации о продукции компании Salix

Тел.: 1-800-321-4576

Факс: 1-510-595-8183

Эл. почта: [salixmc@dlss.com](mailto:salixmc@dlss.com)

**См. дополнительную важную информацию по безопасности на первой странице, а также полную сопроводительную инструкцию по медицинскому применению препарата, в том числе информацию о лекарственном средстве для пациента и инструкцию по применению.**







<p style="text-align:center"><b>ИНФОРМАЦИЯ О ЛЕКАРСТВЕННОМ СРЕДСТВЕ ДЛЯ ПАЦИЕНТА</b> <b>PLENVU® (plen-vu)</b> <b>(полиэтилентглицоль 3350, аскорбат натрия, сульфат натрия, аскорбиновая кислота, хлорид натрия и хлорид калия для раствора для приёма внутрь)</b></p>
<p><b>Прочтите настоящую информацию о лекарственном средстве для пациента и инструкцию по применению перед колоноскопией и повторно перед тем, как начинать принимать препарат PLENVU.</b></p>
<p><b>Какую самую важную информацию я должен знать о препарате PLENVU? PLENVU и другие препараты для кишечника могут вызывать серьёзные побочные эффекты, в том числе:</b></p> <ul style="list-style-type: none"><li><b>Сильную потерю жидкости организма (обезвоживание) и изменения в солях (электролитах) в крови. Данные изменения могут вызвать:</b> <ul style="list-style-type: none"><li>аномальные сердечные сокращения, которые могут привести к смерти;</li> <li>судороги. Это может произойти, даже если у вас никогда не было судорог;</li> <li>проблемы с почками.</li></ul></li></ul> <p><b>Шанс потери жидкости и изменений в солях тела при приёме препарата PLENVU выше, если вы:</b></p> <ul style="list-style-type: none"><li>испытываете проблемы с сердцем;</li> <li>испытываете проблемы с почками;</li> <li>принимаете мочегонные средства (диуретики), лекарственные средства от высокого кровяного давления или нестероидные противовоспалительные средства (НПВС).</li></ul> <p><b>В случае появления каких-либо из указанных ниже симптомов, сильной потери жидкости организма (обезвоживания) при приёме препарата PLENVU немедленно сообщите об этом своему лечащему врачу:</b></p> <ul style="list-style-type: none"><li>рвота;</li> <li>головокружение;</li> <li>мочиспускание реже, чем обычно;</li> <li>головная боль.</li></ul> <p>Дополнительная информация о побочных эффектах <b>содержится в разделе «Каковы возможные побочные эффекты при приёме препарата PLENVU?».</b></p>
<p><b>Что такое PLENVU?</b></p> <p>Препарат PLENVU – это отпускаемое по рецепту лекарственное средство, применяемое взрослыми для очищения толстой кишки перед колоноскопией. Препарат PLENVU очищает толстую кишку, вызывая диарею (жидкий стул). Очищение толстой кишки помогает лечащему врачу лучше увидеть внутреннюю часть толстой кишки во время колоноскопии.</p> <p>Неизвестно, является ли препарат PLENVU безопасным и эффективным для детей.</p>
<p><b>Запрещается принимать препарат PLENVU, если лечащий врач сообщил пациенту, что у него:</b></p> <ul style="list-style-type: none"><li>непроходимость в кишечнике (непроходимость кишечника);</li> <li>сквозное отверстие в стенке желудка или кишечника (перфорация кишечника);</li> <li>проблемы с эвакуацией пищи и жидкости из желудка (застой в желудке);</li> <li>проблема слишком медленного перемещения пищи через кишечник (непроходимость кишечника);</li> <li>хронический расширенный кишечник (токсический мегаколон);</li> <li>аллергия на любой из ингредиентов, содержащихся в препарате PLENVU. Полный перечень ингредиентов, содержащихся в препарате PLENVU, указан в конце данной брошюры.</li></ul>
<p><b>Перед приёмом препарата PLENVU сообщите своему лечащему врачу всё о своём состоянии здоровья, в том числе, если у вас</b></p> <ul style="list-style-type: none"><li>проблемы в связи с серьёзной потерей жидкости организма (обезвоживанием) и изменениями в солях крови (электролитах);</li> <li>испытываете проблемы с сердцем;</li> <li>случаются судороги или вы принимаете лекарственные средства от судорог;</li> <li>проблемы с почками или вы принимаете лекарственные средства от проблем с почками;</li> <li>проблемы с желудком или кишечником, в том числе язвенный колит;</li> <li>состояние, называемое дефицитом глюкозо-6-фосфатдегидрогеназы (G6PD), при котором разрушаются эритроциты;</li> <li>абстинентный алкогольный синдром;</li> <li>фенилкетонурия (ФКУ). Препарат PLENVU содержит фенилаланин;</li> <li>аллергия на любой из ингредиентов препарата PLENVU;</li> <li>беременность или вы планируете забеременеть. Неизвестно, нанесёт ли препарат PLENVU вред вашему нерождённому ребёнку. Сообщите своему лечащему врачу, если вы беременны;</li> <li>период грудного кормления или вы планируете кормить грудью. Неизвестно, попадает ли препарат PLENVU в грудное молоко. Вы и ваш лечащий врач должны принять решение о том, принимать ли вам препарат PLENVU во время грудного вскармливания.</li></ul> <p><b>Сообщите своему врачу обо все лекарственных средствах, которые вы принимаете, в том числе о лекарственных средствах, отпускаемых по рецепту и без рецепта, витаминах и добавках.</b></p> <p><b>Препарат PLENVU может повлиять на действие других лекарственных средств.</b> Запрещается принимать лекарственные средства перорально менее чем за 1 час до или после начала приёма препарата PLENVU.</p> <p>В частности, сообщите своему лечащему врачу, если вы принимаете:</p> <ul style="list-style-type: none"><li>лекарственные средства для лечения дисбаланса соли крови (электролита);</li> <li>лекарственные средства от артериального давления или проблем с сердцем;</li> <li>лекарственные средства от судорог (противосудорожные средства);</li> <li>лекарственные средства от проблем с почками;</li> <li>мочегонные средства (диуретики);</li> <li>нестероидные противовоспалительные препараты (НПВС);</li> <li>слабительные средства; Запрещается принимать другие слабительные средства при применении препарата PLENVU.</li> <li>лекарственные средства от депрессии или других проблем психического здоровья.</li></ul> <p>Попросите у своего лечащего врача или у фармацевта составить список данных лекарственных средств, если вы не уверены, принимаете ли вы какие-либо из лекарственных средств, перечисленных выше.</p> <p>Знайте лекарственные средства, которые вы принимаете. Сохраните их список, чтобы показать своему лечащему врачу и фармацевту, когда вы получите новое лекарство.</p>
<p><b>Как принимать препарат PLENVU?</b></p> <p><b>Инструкции по дозированию содержатся в разделе «Инструкция по применению».</b> Вы должны прочитать, понять и выполнять данные инструкции, чтобы правильно принимать препарат PLENVU.</p> <ul style="list-style-type: none"><li>Принимайте препарат PLENVU точно в соответствии с указаниями лечащего врача. Лечащий врач расскажет вам о вариантах приёма препарата – двухдневной (сплит) схеме дозирования или однодневной утренней схеме дозирования.</li> <li>За 2 часа до колоноскопии, до, во время и после приёма препарата PLENVU пейте только прозрачные жидкости, чтобы предотвратить потерю жидкости (обезвоживание).</li> <li>При приёме препарата PLENVU запрещается есть твёрдую пищу до окончания колоноскопии.</li> <li>Важно выпивать дополнительное количество прозрачных жидкостей, перечисленных в <i>инструкции по применению</i>.</li> <li>После приёма первой дозы препарата PLENVU у вас может быть вздутие в области желудка (живота). <ul style="list-style-type: none"><li>Если вы ощущаете сильный дискомфорт в области живота (брюшной полости) или у вас вздутие живота, прекратите пить препарат PLENVU на короткое время или увеличьте время между приёмом каждой дозы препарата PLENVU до тех пор, пока симптомы в области живота не уйдут. Если дискомфорт в области живота или вздутие живота продолжаются, сообщите об этом своему лечащему врачу.</li></ul></li> <li>Первое движение в кишечнике может произойти примерно через 1–2 часа после начала приёма препарата PLENVU.</li> <li>Если вы приняли чрезмерное количество препарата PLENVU, позвоните своему лечащему врачу.</li></ul>
<p><b>Каковы возможные побочные эффекты при приёме препарата PLENVU? Препарат PLENVU может вызвать серьёзные побочные эффекты, в том числе:</b></p> <ul style="list-style-type: none"><li><b>Изменения в некоторых анализах крови.</b> После приёма препарата PLENVU лечащий врач может взять анализы крови, чтобы проверить, произошли ли какие-либо изменения в крови. Сообщите своему лечащему врачу, если у вас появились какие-либо симптомы чрезмерной потери жидкости, в том числе: <ul style="list-style-type: none"><li>рвота;</li> <li>головокружение;</li> <li>чувство дурноты, слабости или головокружение, особенно когда вы встаёте (ортостатическая гипотензия).</li></ul></li> <li>Язвы кишечника или проблемы с кишечником (ишемический колит); немедленно сообщите своему лечащему врачу, если у вас появились сильные боли в области живота (брюшной полости) или кровотечение из прямой кишки.</li> <li>Серьёзные аллергические реакции. Симптомами серьёзной аллергической реакции могут быть: <ul style="list-style-type: none"><li>кожная сыпь;</li> <li>зуд;</li> <li>отёк лица, губ, языка и горла.</li></ul></li></ul> <p><b>Наиболее распространёнными побочными эффектами препарата PLENVU являются:</b></p> <ul style="list-style-type: none"><li>тошнота;</li> <li>боль или дискомфорт в животе.</li></ul> <p>Это не все возможные побочные эффекты препарата PLENVU. Узнайте у своего врача о побочных эффектах. Вы можете сообщить о побочных эффектах в Управление по санитарному надзору за качеством пищевых продуктов и медикаментов (FDA) по телефону 1-800-FDA-1088.</p>
<p><b>Как хранить препарат PLENVU?</b></p> <ul style="list-style-type: none"><li>Храните PLENVU (перед открытием и после смешивания) при комнатной температуре от 68 °F до 77 °F (от 20 °C до 25 °C). Препарат PLENVU также можно хранить в холодильнике.</li> <li>Используйте препарат PLENVU в течение 6 часов после смешивания с водой.</li></ul> <p><b>Храните препарат PLENVU и все лекарственные средства в недоступном для детей месте.</b></p>
<p><b>Общая информация о безопасном и эффективном применении препарата PLENVU.</b></p> <p>В некоторых случаях лекарственные средства назначаются для целей, отличных от тех, которые перечислены в информации о лекарственном средстве для пациента. Запрещается применять препарат PLENVU для лечения заболевания, для которого он не был предписан. Запрещается давать препарат PLENVU другим людям, даже если они будут проходить ту же процедуру, что и вы. Это может нанести им вред. Вы можете обратиться к своему фармацевту или лечащему врачу за информацией, которая написана для медицинских работников.</p>
<p><b>Какие ингредиенты входят в состав препарата PLENVU?</b></p> <p><b>Активный ингредиент:</b></p> <p>Доза 1: ПЭТ 3350, сульфат натрия, хлорид натрия, хлорид калия</p> <p>Доза 2, пакетик А: ПЭГ 3350, хлорид натрия, хлорид калия</p> <p>Доза 2, пакетик В: аскорбат натрия, аскорбиновая кислота</p> <p><b>Неактивные ингредиенты:</b></p> <p>Доза 1: сукралоза, инкапсулированная лимонная кислота, ароматизатор манго</p> <p>Доза 2, пакетик А: аспартам, ароматизатор фруктового пунша</p>
<p><b>Изготовлено для:</b></p> <p>Компания Salix Pharmaceuticals, подразделение компании Valeant Pharmaceuticals North America LLC Бриджуотер, Нью-Джерси 08807, США</p> <p><b>Изготовитель:</b></p> <p>Компани Norgine Limited 7 Tir-y-berth Industrial Estate New Road, Tir-y-berth Хенгойд, CF82 8SJ Великобритания (GBR)</p> <p>Номера патентов США: 8,999,313; 9,326,969; 9,592,252 и 9,707,297 Патентная информация содержится на веб-сайте www.salix.com.</p> <p>PLENVU является зарегистрированным товарным знаком группы компаний Norgine, используемым по лицензии. © Valeant Pharmaceuticals North America LLC</p> <p>Для получения дополнительной информации перейдите на веб-сайт www.PLENVU.com или позвоните по номеру 1-800-321-4576.</p>

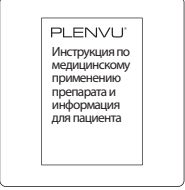
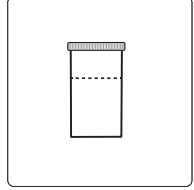
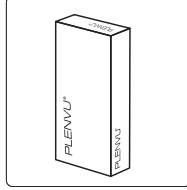
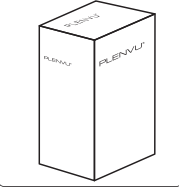
Данная информация о лекарственном средстве для пациента была одобрена Управлением по санитарному надзору за качеством пищевых продуктов и медикаментов США. Выпущено: Май 2018 г.

## Инструкция по применению PLENVU® (полиэтилентглицоль 3350, аскорбат натрия, сульфат натрия, аскорбиновая кислота, хлорид натрия и хлорид калия для раствора для приёма внутрь)

Существует два различных варианта приёма препарата PLENVU. Лечащий врач расскажет вам о вариантах приёма препарата – двухдневной (сплит) схеме дозирования или однодневной утренней схеме дозирования.

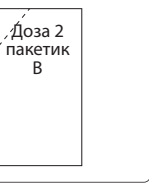
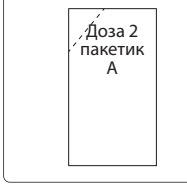
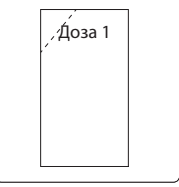
**В упаковку входит следующее:**

- Внешняя упаковка:
- Внутренняя упаковка:
- Смесительная ёмкость со съёмной крышкой:
- Инструкция по медицинскому применению препарата и информация для пациента



**Содержимое внутренней упаковки:**

- Доза 1
- Доза 2, пакетик А, и доза 2, пакетик В (принимать вместе)



**Дополнительные принадлежности:**

- Вода (для смешивания с препаратом PLENVU).
- Ножницы (дополнительно для разрезания пакетиков по пунктирной линии).
- Ложка (дополнительно для смешивания воды и препарата PLENVU. Также можно перемешать воду и препарат PLENVU, надёжно закрыв крышку и встряхивая ёмкость. См. шаг 1с ниже).

**Важная информация о препарате PLENVU:**

- Необходимо выпить всю дозу 1 (один пакетик) и дозу 2 (два пакетика) препарата PLENVU для любой дозировки. Следите за тем, чтобы завершить приём дозы 2 не менее чем за 2 часа до колоноскопии. **Запрещается** добавлять любые другие ингредиенты в препарат PLENVU.
- Препарат PLENVU **необходимо** смешивать с водой.
- За 2 часа до колоноскопии, до, во время и после приёма препарата PLENVU пейте прозрачные жидкости, чтобы предотвратить потерю жидкости (обезвоживание).

Важно выпивать дополнительное количество прозрачных жидкостей, перечисленных в инструкции по применению.

- Примеры прозрачных жидкостей:
- вода;
  - прозрачные бульоны;
  - травяной чай, чёрный чай или кофе;
  - разбавленные (разведённые) (из концентрата) прозрачные фруктовые соки (без мякоти), в том числе яблочный сок или сок из белого винограда;
  - тонизирующий прохладительный напиток;
  - желе (без добавления фруктов или посыпки);
  - фруктовое мороженое (без кусочков фруктов или мякоти фруктов);
  - напиток из лимонного сока или лимонный сок с водой.

- Запрещается** есть или употреблять алкоголь, молоко, что-либо красного или пурпурного цвета или любые другие продукты, содержащие целлюлозу.
- Запрещается** принимать другие слабительные средства при применении препарата PLENVU.
- Запрещается** принимать какие-либо лекарственные средства для приёма внутрь в течение 1 часа до или после начала приёма каждой дозы препарата PLENVU.
- При приёме препарата PLENVU запрещается** есть твёрдую пищу до окончания колоноскопии.
- Для двухдневной (сплит) схемы дозирования:
  - За день до колоноскопии можно съесть лёгкийзавтрак, а затем лёгкий обед.
  - Необходимо закончить обедать не менее чем за 3 часа до начала приёма препарата PLENVU.
  - После начала приёма препарата PLENVU можно пить только прозрачные жидкости.
- Для однодневной утренней схемы дозирования:
  - За день до колоноскопии можно съесть лёгкийзавтрак, а затем лёгкий обед. На ужин можно выпить прозрачный бульон и (или) йогурт без добавок.
  - Ужин необходимо закончить примерно до 20:00.
  - После начала приёма препарата PLENVU можно пить только прозрачные жидкости.
- Запрещается** есть утром в день колоноскопии.

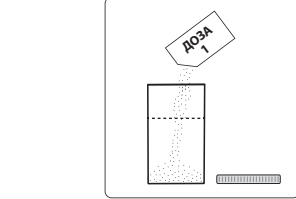
**Двухдневная (сплит) схема дозирования**

Примите дозу 1 вечером примерно с 16:00 до 20:00.

Примите дозу 2 на следующее утро, в день колоноскопии. Это должно быть примерно через 12 часов (примерно между 4:00 и 8:00) после начала приёма дозы 1. Следите за тем, чтобы завершить приём дозы 2 не менее чем за 2 часа до колоноскопии.

Выполните шаги с 1 по 3, в которых приведён порядок правильного перемешивания ложкой или путём встряхивания ёмкости с надёжно закрытой крышкой, и примите препарат PLENVU:

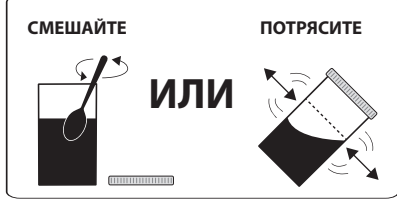
**Шаг 1а.** Высыпьте содержимое дозы 1 в смесительную ёмкость, которая поставляется вместе с препаратом PLENVU.



**Шаг 1б.** Добавьте воду до линии заполнения. Необходимо будет добавить не менее 16 унций (473 мл).



**Шаг 1с.** Смешайте препарат PLENVU с водой ложкой или надёжно закройте смесительную ёмкость и потрясите её до полного растворения препарата PLENVU. Для этого может потребоваться от 2 до 3 минут.



**Шаг 2.** Выпейте все содержимое смесительной ёмкости в течение следующих 30 минут.

Если вы чувствуете сильную боль или дискомфорт в желудке, то можно прекратить приём препарата PLENVU на короткое время, а затем продолжить принимать его. Или же можно принимать препарат PLENVU меньшими глотками, чтобы растянуть время приёма более чем на 30 минут. Если вы продолжаете чувствовать сильную боль в желудке, позвоните своему лечащему врачу.

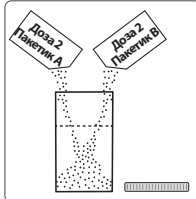


**Шаг 3.** Прополощите смесительную ёмкость водой. Налейте прозрачную жидкость до линии заполнения. Это будет не менее 16 унций (473 мл). Выпейте все содержимое смесительной ёмкости в течение следующих 30 минут. **Продолжайте пить дополнительно прозрачные жидкости в течение вечера.** Список прозрачных жидкостей содержится в примерах в верхней части инструкции по применению.



Если после приёма препарата PLENVU у вас произошло вздутие живота или вы чувствуете расстройство желудка, отложите приём дозы 2 до улучшения состояния желудка.

**Для дозы 2:** Прополощите смесительную ёмкость водой. Повторите шаги 1, 2 и 3, но на этот раз для дозы 2 высыпьте одновременно два пакетика с дозами (пакетик А дозы 2 и пакетик В дозы 2) в смесительную ёмкость. **Важно пить дополнительно прозрачные жидкости, однако необходимо прекратить пить все жидкости за 2 часа до колоноскопии.**



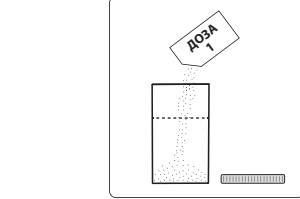
**Однодневная утренняя схема дозирования**

Примите дозу 1 утром в день колоноскопии примерно между 3:00 и 7:00.

Примите дозу 2 примерно через два часа после начала приёма дозы 1. Следите за тем, чтобы завершить приём дозы 2 не менее чем за 2 часа до колоноскопии.

Выполните шаги с 1 по 3, в которых приведён порядок правильного перемешивания ложкой или путём встряхивания ёмкости с надёжно закрытой крышкой, и примите препарат PLENVU:

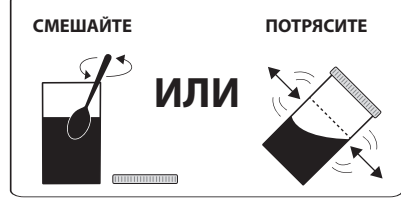
**Шаг 1а.** Высыпьте содержимое дозы 1 в смесительную ёмкость, которая поставляется вместе с препаратом PLENVU.



**Шаг 1б.** Добавьте воду до линии заполнения. Необходимо будет добавить не менее 16 унций (473 мл).



**Шаг 1с.** Смешайте препарат PLENVU с водой ложкой или надёжно закройте смесительную ёмкость и потрясите её до полного растворения препарата PLENVU. Для этого может потребоваться от 2 до 3 минут.



**Шаг 2.** Выпейте все содержимое смесительной ёмкости в течение следующих 30 минут.

Если вы чувствуете сильную боль или дискомфорт в желудке, то можно прекратить приём препарата PLENVU на короткое время, а затем продолжить принимать его. Или же можно принимать препарат PLENVU меньшими глотками, чтобы растянуть время приёма более чем на 30 минут. Если вы продолжаете чувствовать сильную боль в желудке, позвоните своему лечащему врачу.

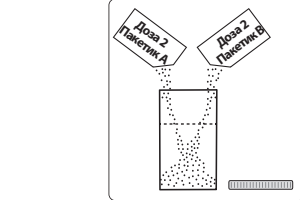


**Шаг 3.** Прополощите смесительную ёмкость водой. Налейте прозрачные жидкости до линии заполнения. Это будет не менее 16 унций (473 мл). Выпейте все содержимое смесительной ёмкости в течение следующих 30 минут. Список прозрачных жидкостей содержится в примерах в верхней части инструкции по применению.



Если после приёма препарата PLENVU у вас произошло вздутие живота или вы чувствуете расстройство желудка, отложите приём дозы 2 до улучшения состояния желудка.

**Для дозы 2:** Прополощите смесительную ёмкость водой. Повторите шаги 1, 2 и 3, но на этот раз для дозы 2 высыпьте одновременно два пакетика с дозами (пакетик А дозы 2 и пакетик В дозы 2) в смесительную ёмкость. **Важно пить дополнительно прозрачные жидкости, однако необходимо прекратить пить все жидкости за 2 часа до колоноскопии.**



**Изготовлено для:**

Компания Salix Pharmaceuticals, подразделение компании Valeant Pharmaceuticals North America LLC Бриджуотер, Нью-Джерси 08807, США

**Изготовитель:**

Norgine Limited  
7 Tir-y-berth Industrial Estate  
New Road, Tir-y-berth  
Хенгойд, CF82 8SJ  
Великобритания (GBR)

Номера патентов США: 8,999,313; 9,326,969; 9,592,252 и 9,707,297

Патентная информация содержится на веб-сайте www.salix.com.

PLENVU является зарегистрированным товарным знаком группы компаний Norgine, используемым по лицензии.

© Valeant Pharmaceuticals North America LLC

Настоящая инструкция по применению была одобрена Управлением по санитарному надзору за качеством пищевых продуктов и медикаментов США.

Выпущено: Май 2018 г.

9643000

70013541