  
**PLENVU®**  
Powder for Oral Solution  
PEG 3350, Sodium Ascorbate, Sodium Sulfate, Ascorbic Acid, Sodium Chloride, and Potassium Chloride  
140g | 48.11g | 9g | 7.54g | 5.2g | 2.2g

Dosis de la misma mañana de la colonoscopia\*

Si empieza a tomar PLENVU® la mañana de la colonoscopia,  
**aquí le explicamos cómo prepararse**

Fecha de la colonoscopia: \_\_\_\_\_ / \_\_\_\_\_ / \_\_\_\_\_ Lugar de la colonoscopia: \_\_\_\_\_

Hora de la colonoscopia: \_\_\_\_\_ No se debe beber nada después de: \_\_\_\_\_

### MAÑANA DE LA COLONOSCOPIA

#### Dosis 1 de PLENVU®:

Fecha: \_\_\_\_\_ / \_\_\_\_\_ / \_\_\_\_\_

Día de la semana: L M X J V S D

Hora: \_\_\_\_\_

#### Dosis 2 de PLENVU®:

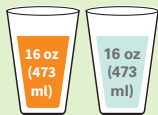
Fecha: \_\_\_\_\_ / \_\_\_\_\_ / \_\_\_\_\_

Día de la semana: L M X J V S D

Hora: \_\_\_\_\_

#### MAÑANA

##### DOSIS 1



SABOR A MANGO

ESPERE AL MENOS  
**2 HORAS**  
DESDE EL COMIENZO  
DE LA DOSIS 1

##### DOSIS 2



SABOR A ZUMO DE FRUTAS

LISTO PARA EL  
PROCEDIMIENTO

Nota: la solución real es clara.

**Deje de beber líquidos al menos 2 horas antes de la colonoscopia**  
o según lo recomendado por su proveedor de asistencia sanitaria.

#### TOME LA DOSIS 1

1. Use el recipiente de mezcla para mezclar el contenido del sobre de la dosis 1 con al menos 16 onzas líquidas (473 ml) de agua agítandolo todo o usando una cuchara hasta que se disuelva por completo. Esto puede tardar de 2 a 3 minutos. Tómese su tiempo: termine lentamente la dosis en los 30 minutos siguientes.
2. Vuelva a llenar el recipiente con al menos 16 onzas líquidas (473 ml) de líquido transparente. De nuevo, tómese su tiempo y termínelo lentamente en 30 minutos.

#### ESPERE AL MENOS 2 HORAS DESDE EL COMIENZO DE LA DOSIS 1, Y ENTONCES ...

#### TOME LA DOSIS 2

1. Use el recipiente de mezcla para mezclar el contenido de la dosis 2 (sobre A y sobre B) con al menos 473 ml de agua agítandolo todo o usando una cuchara hasta que se disuelva por completo. Esto puede tardar de 2 a 3 minutos. Tómese su tiempo: termine lentamente la dosis en los 30 minutos siguientes.
2. Vuelva a llenar el recipiente con al menos 473 ml de líquido transparente. De nuevo, tómese su tiempo y termínelo lentamente en 30 minutos.

\* La «Pauta posológica matutina de un día» (como se denomina en la Información de prescripción) se denomina «Pauta posológica de la misma mañana de la colonoscopia».

**CONSEJO ÚTIL: PLENVU® puede refrigerarse. Úselo en las 6 horas posteriores a mezclarlo con agua.**

#### INDICACIÓN

PLENVU® (polietilenglicol 3350, ascorbato de sodio, sulfato de sodio, ácido ascórbico, cloruro de sodio y cloruro de potasio para solución oral) es un medicamento recetado que los adultos usan para limpiar el colon antes de una colonoscopia.

#### INFORMACIÓN IMPORTANTE DE SEGURIDAD

• No tome PLENVU® si tiene un bloqueo en el intestino (obstrucción

intestinal), una abertura en la pared del estómago o el intestino (perforación intestinal), problemas con el vaciado de alimentos o líquidos del estómago (retención gástrica), un problema de desplazamiento demasiado lento de la comida a través de sus intestinos (íleo), un intestino grueso muy dilatado o alergia a alguno de los ingredientes de PLENVU®.

**Consulte la información importante de seguridad adicional de la parte posterior y toda la información de prescripción adjunta, que incluye la guía de medicamentos y las instrucciones de uso.**



**¡Manténgase hidratado/a!**

Es importante que tome líquidos claros antes, durante y después de su preparación.

# Manténgase hidratado/a para que la preparación tenga éxito

## Es importante mantenerse hidratado/a antes, durante y después de la ingesta de PLENVU®.

No es necesario que beba solo agua; puede optar por líquidos claros. Algunos ejemplos de líquidos claros son estos:

- Gaseosa clara
- Sopas claras de caldo
- Limonada o bebida de lima filtrada
- Gelatina (sin frutas ni coberturas)
- Bebidas energéticas
- Zumo de fruta claro diluido (sin pulpa)
- Café/té (sin leche)
- Polos (sin trozos de fruta ni pulpa)

**No tome alcohol, leche, líquidos de color rojo o morado ni nada que contenga pulpa.**

**Deje de beber líquidos al menos 2 horas antes de la colonoscopia** o según lo recomendado por su proveedor de asistencia sanitaria.

Para obtener más información sobre **PLENVU®**,  
visite **myPLENVU.com** o llame a nuestra línea gratuita  
de 24 horas al teléfono **1-855-MY-PLENVU**

### INFORMACIÓN IMPORTANTE DE SEGURIDAD (continuación)

- Es importante beber suficiente líquido claro antes, durante y después del uso de PLENVU®. Asegúrese de consumir otros líquidos claros después de la primera dosis y la segunda dosis de PLENVU®. Deje de beber líquidos 2 horas antes de la colonoscopia.
- Antes de tomar PLENVU®, hable con su médico si:
  - Tiene problemas con la pérdida grave de líquidos corporales (deshidratación) y cambios en las sales de la sangre (electrolitos).
  - Tiene problemas cardíacos o toma medicamentos que afecten al corazón. Su médico puede plantearse hacer un electrocardiograma (ECG) si tiene un mayor riesgo de anomalías en el ritmo cardíaco.
  - Tiene un historial de convulsiones o toma medicamentos anticonvulsivos.
  - Tiene problemas renales o toma medicamentos que afecten a la función renal. Es posible que su médico quiera realizar análisis de sangre antes y después de la colonoscopia.
  - Tiene antecedentes de problemas estomacales o intestinales, como colitis ulcerativa, bloqueo intestinal o una posible abertura en la pared del estómago o el intestino.
  - Tiene problemas para tragar, acidez estomacal (reflujo gástrico) o si inhala alimentos o líquidos en sus pulmones al comer o beber (aspirar).
  - Sufre una afección que destruye los glóbulos rojos, llamada deficiencia de 6-fosfato de glucosa deshidrogenasa (G6PD).
  - Está dejando el alcohol.
  - Tiene fenilcetonuria (PKU). PLENVU® contiene aspartamo equivalente a 491 mg de fenilalanina por tratamiento.

- Está embarazada o planea quedarse embarazada.

- Está amamantando o planea amamantar.

- PLENVU® puede afectar al funcionamiento de otros medicamentos. Antes de tomar PLENVU®, informe a su médico de todos los demás medicamentos (incluidos los medicamentos con y sin receta, las vitaminas y los suplementos a base de hierbas) que tome. No tome medicamentos por vía oral en la hora anterior o posterior al inicio de cada dosis de PLENVU®.
- Los síntomas de reacciones alérgicas graves pueden incluir erupción cutánea, picazón, manchas rojas hinchadas en la piel (urticaria), hinchazón de la cara, los labios, la lengua y la garganta, y problemas renales.
- En estudios clínicos con PLENVU®, los efectos secundarios más comunes en pacientes que tomaban PLENVU® fueron náuseas, vómitos, deshidratación y dolor/malestar abdominal.

Se recomienda informar a la FDA de los efectos secundarios negativos de los medicamentos recetados. Visite [www.fda.gov/medwatch](http://www.fda.gov/medwatch) o llame al 1-800-FDA-1088.

Para obtener información sobre productos, informes de eventos adversos e informes de quejas de productos, póngase en contacto con:

Salix Product Information Call Center

Teléfono: 1-800-321-4576

Fax: 1-510-595-8183

Correo electrónico: [salixmc@dss.com](mailto:salixmc@dss.com)

**Consulte la información importante de seguridad adicional de la parte delantera y toda la información de prescripción adjunta, que incluye la guía de medicamentos y las instrucciones de uso.**



<b>GUÍA DEL MEDICAMENTO</b> <b>PLENVU® (plen-vu)</b> <b>(polietilenglicol 3350, ascorbato de sodio, sulfato de sodio, ácido ascórbico, cloruro de sodio y cloruro de potasio para solución oral)</b>
<b>Lea esta Guía del medicamento y las Instrucciones de uso antes de la colonoscopia y nuevamente antes de comenzar a tomar PLENVU.</b>
<p><b>¿Cuál es la información más importante que debo saber sobre PLENVU?</b>  <b>PLENVU y otras preparaciones intestinales pueden causar efectos secundarios graves, que incluyen:</b></p> <ul style="list-style-type: none"> <li>• <b>Pérdida grave de fluidos corporales (deshidratación) y cambios en las sales de la sangre (electrolitos) en su sangre. Estos cambios pueden causar:</b> <ul style="list-style-type: none"> <li>○ Latidos cardíacos anormales que pueden causar la muerte.</li> <li>○ Convulsiones. Esto puede suceder incluso si nunca ha tenido un ataque.</li> <li>○ Problemas de riñón.</li> </ul> </li> </ul> <p><b>La posibilidad de perder líquidos y de sufrir cambios en las sales corporales con PLENVU son mayores si usted:</b></p> <ul style="list-style-type: none"> <li>• Tiene problemas de corazón.</li> <li>• Tiene problemas renales.</li> <li>• Toma píldoras para eliminación de agua (diuréticos), medicamentos para la presión arterial alta o antiinflamatorios no esteroideos (AINE).</li> </ul> <p><b>Informe de inmediato a su proveedor de asistencia sanitaria si presenta alguno de estos síntomas de pérdida grave de líquidos corporales (deshidratación) mientras toma PLENVU:</b></p> <ul style="list-style-type: none"> <li>• vómitos</li> <li>• mareos</li> <li>• micción con menor frecuencia de lo normal</li> <li>• dolor de cabeza</li> </ul> <p>Véase «¿Cuáles son los posibles efectos secundarios de PLENVU?» para obtener más información sobre los efectos secundarios.</p>
<p><b>¿Qué es PLENVU?</b>  PLENVU es un medicamento con receta utilizado por adultos para limpiar el colon antes de una colonoscopia. PLENVU limpia su colon provocándole diarrea (heces blandas). La limpieza del colon ayuda a su proveedor de asistencia sanitaria a ver el interior del colon con mayor claridad durante la colonoscopia.  Se desconoce si PLENVU es seguro y eficaz en niños.</p>
<p><b>No tome PLENVU si su proveedor de asistencia sanitaria le ha dicho que tiene:</b></p> <ul style="list-style-type: none"> <li>• Un bloqueo en el intestino (obstrucción intestinal).</li> <li>• Una abertura en la pared del estómago o intestino (perforación intestinal).</li> <li>• Problemas con el vaciado de alimentos y líquidos del estómago (retención gástrica).</li> <li>• Un problema de desplazamiento demasiado lento de la comida a través de sus intestinos (ileo).</li> <li>• Un intestino muy dilatado (megacolon tóxico).</li> <li>• Alergia a alguno de los ingredientes de PLENVU. Consulte el final de este folleto para obtener una lista completa de los ingredientes incluidos en PLENVU.</li> </ul>
<p><b>Antes de tomar PLENVU, informe a su proveedor de asistencia sanitaria sobre todas sus afecciones médicas, por ejemplo si:</b></p> <ul style="list-style-type: none"> <li>• Tiene problemas con la pérdida grave de líquidos corporales (deshidratación) y cambios en las sales de la sangre (electrolitos).</li> <li>• Tiene problemas de corazón.</li> <li>• Tiene convulsiones o toma medicamentos para las convulsiones.</li> <li>• Tiene problemas renales o toma medicamentos para problemas renales.</li> <li>• Tiene problemas estomacales o intestinales, como colitis ulcerosa.</li> <li>• Tiene problemas para tragar, reflujo gástrico o inhala alimentos o líquidos en sus pulmones en sus pulmones (aspirar).</li> <li>• Tiene una afección llamada deficiencia de 6-fosfato de glucosa deshidrogenasa (G6PD) que destruye glóbulos rojos.</li> <li>• Está dejando el alcohol.</li> <li>• Tiene fenilcetonuria (PKU). PLENVU contiene fenilalanina.</li> <li>• Tiene alergia a alguno de los ingredientes de PLENVU.</li> <li>• Está embarazada o planea quedarse embarazada. Se desconoce si PLENVU causará daños a su bebé nonato. Hable con su proveedor de asistencia sanitaria si está embarazada.</li> <li>• Están amamantando o planea amamantar. Se desconoce si PLENVU se pasa a la leche materna. Usted y su proveedor de asistencia sanitaria deben decidir si tomar PLENVU durante la lactancia.</li> </ul> <p><b>Informe a su médico sobre todos los medicamentos que tome,</b> incluidos los medicamentos recetados y sin receta, las vitaminas y los suplementos a base de hierbas.  <b>PLENVU puede afectar al funcionamiento de otros medicamentos.</b> No tome medicamentos por vía oral 1 hora antes o después del inicio de PLENVU.  Informe a su proveedor de asistencia sanitaria especialmente si toma:</p> <ul style="list-style-type: none"> <li>• Medicamentos para tratar un desequilibrio de sal en sangre (electrolitos).</li> <li>• Medicamentos para la presión arterial o problemas cardíacos.</li> <li>• Medicamentos para las convulsiones (antiepilépticos).</li> <li>• Medicamentos para problemas renales.</li> <li>• Diuréticos.</li> <li>• Medicamentos antiinflamatorios no esteroideos (AINE).</li> <li>• Laxantes. No tome otros laxantes mientras toma PLENVU.</li> <li>• Medicamentos para la depresión u otros problemas de salud mental.</li> </ul> <p>Pida a su proveedor de asistencia sanitaria o farmacéutico una lista de estos medicamentos si no está seguro de estar tomando alguno de los medicamentos mencionados anteriormente.  Debe conocer los medicamentos que toma. Realice una lista de ellos para mostrársela a su proveedor de asistencia sanitaria y a su farmacéutico al adquirir un nuevo medicamento.</p>
<p><b>¿Cómo debo tomar PLENVU?</b>  Véanse las «<i>Instrucciones de uso</i>» para obtener las instrucciones de dosificación. Debe leer, comprender y seguir estas instrucciones para tomar PLENVU correctamente.</p> <ul style="list-style-type: none"> <li>• Tome PLENVU exactamente como su proveedor de asistencia sanitaria le indique que lo tome. Su proveedor de asistencia sanitaria le indicará que tome la pauta posológica dividida en dos días o la pauta posológica matutina de un día.</li> <li>• Beba solo líquidos claros antes, durante y después de la ingesta de PLENVU y hasta 2 horas antes de la colonoscopia para ayudar a prevenir la pérdida de líquidos (deshidratación).</li> <li>• No coma alimentos sólidos mientras tome PLENVU y hasta después de la colonoscopia.</li> <li>• Es importante que tome la cantidad adicional de líquidos claros que figuran en las <i>Instrucciones de uso</i>.</li> <li>• Después de su primera dosis de PLENVU, puede que se le hinche el área estomacal (abdomen). <ul style="list-style-type: none"> <li>○ Si tiene malestar o hinchazón estomacal (abdominal) grave, deje de tomar PLENVU durante un breve tiempo o espere más tiempo entre cada dosis de PLENVU hasta que mejoren los síntomas de la zona del estómago. Si la incomodidad o hinchazón en el área del estómago persisten, informe de ello a su proveedor de asistencia sanitaria.</li> </ul> </li> <li>• Su primer movimiento intestinal puede producirse de 1 a 2 horas después de comenzar a tomar PLENVU.</li> <li>• Si toma demasiado PLENVU, llame a su proveedor de asistencia sanitaria.</li> </ul>
<p><b>¿Cuáles son los posibles efectos secundarios de PLENVU?</b>  <b>PLENVU puede causar efectos secundarios graves, que incluyen:</b></p> <ul style="list-style-type: none"> <li>• <b>Cambios en ciertos análisis de sangre.</b> Su proveedor de asistencia sanitaria puede hacerle análisis de sangre después de tomar PLENVU para controlar si su sangre sufre cambios. Dígale a su proveedor de asistencia sanitaria si tiene algún síntoma de pérdida excesiva de líquidos, como los siguientes: <ul style="list-style-type: none"> <li>○ vómitos</li> <li>○ mareos</li> <li>○ sentirse pálido, débil o aturrido, especialmente al levantarse (hipotensión ortostática)</li> </ul> </li> <li>• Úlceras intestinales o problemas intestinales (colitis isquémica): informe de inmediato a su proveedor de asistencia sanitaria si tiene dolor estomacal (abdominal) intenso o sangrado rectal.</li> <li>• Reacciones alérgicas graves. Los síntomas de una reacción alérgica grave pueden incluir: <ul style="list-style-type: none"> <li>○ erupción cutánea</li> <li>○ comezón</li> <li>○ manchas rojas hinchadas en la piel (urticaria)</li> <li>○ hinchazón de la cara, los labios, la lengua y la garganta</li> </ul> </li> </ul> <p><b>Los efectos secundarios más frecuentes de PLENVU incluyen:</b></p> <ul style="list-style-type: none"> <li>○ náuseas</li> <li>○ dolor o malestar estomacal</li> <li>○ vómitos</li> <li>○ deshidratación</li> </ul> <p>Estos no son todos los posibles efectos secundarios de PLENVU.  Llame a su médico para obtener información médica sobre los efectos secundarios. Puede informar sobre los efectos secundarios a la FDA en 1-800-FDA-1088.</p>
<p><b>¿Cómo debo almacenar PLENVU?</b></p> <ul style="list-style-type: none"> <li>• Almacene PLENVU (antes de abrir y después de mezclar) a temperatura ambiente, entre 68 °F y 77 °F (de 20 °C a 25 °C). PLENVU también puede guardarse en un frigorífico.</li> <li>• Use PLENVU durante las 6 horas tras mezclarlo con agua.</li> </ul> <p><b>Mantenga PLENVU y todos los medicamentos fuera del alcance de los niños.</b></p>
<p><b>Información general sobre el uso seguro y eficaz de PLENVU.</b>  En ocasiones, los medicamentos se recetan para fines distintos a los indicados en la Guía del medicamento. No use PLENVU para una afección para la que no se le haya recetado. No administre PLENVU a otras personas, aunque vayan a someterse al mismo procedimiento que usted, ya que podría perjudicarles.  Puede consultar a su farmacéutico o proveedor de asistencia sanitaria para obtener información escrita para profesionales sanitarios.</p>
<p><b>¿Cuáles son los ingredientes de PLENVU?</b>  <b>Ingrediente activo:</b>  Dosis 1: PEG 3350, sulfato de sodio, cloruro de sodio, cloruro de potasio  Dosis 2 sobre A: PEG 3350, cloruro de sodio, cloruro de potasio  Dosis 2 sobre B: ascorbato de sodio, ácido ascórbico</p> <p><b>Ingredientes inactivos:</b>  Dosis 1: sucralosa, ácido cítrico encapsulado, aroma a mango  Dosis 2 sobre A: aspartamo, aroma de zumo de frutas</p>
<p><b>Fabricado para:</b>  Salix Pharmaceuticals, una división de  Valeant Pharmaceuticals North America LLC  Bridgewater, NJ 08807 EE. UU.</p> <p><b>Fabricado por:</b>  Norgine Limited  7 Tir-y-berth Industrial Estate  New Road, Tir-y-berth  Hengoed, CF82 8SJ  Reino Unido</p> <p>Números de patente de Estados Unidos: 8,999,313; 9,326,969; 9,592,252; y 9,707,297  Consulte <a href="http://www.salix.com">www.salix.com</a> para obtener información sobre patentes.  PLENVU es una marca registrada del grupo de empresas Norgine utilizada con licencia.  © Valeant Pharmaceuticals North America LLC  Para obtener más información, vaya a <a href="http://www.PLENVU.com">www.PLENVU.com</a> o llame al 1-800-321-4576.</p>

Esta Guía del medicamento ha sido aprobada por la Administración de Alimentos y Medicamentos (FDA) de EE. UU.  
Publicación: mayo de 2018

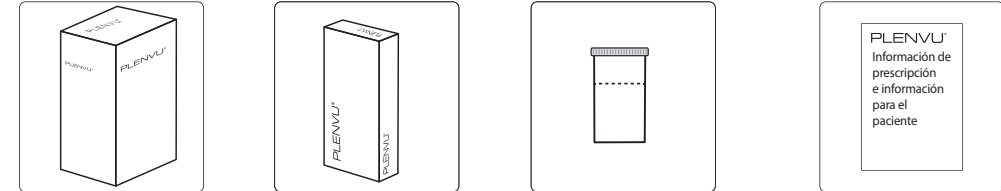
9643000 70013541

## Instrucciones de uso PLENVU® (polietilenglicol 3350, ascorbato de sodio, sulfato de sodio, ácido ascórbico, cloruro de sodio y cloruro de potasio para solución oral)

Hay dos opciones diferentes para tomar PLENVU. Su proveedor de asistencia sanitaria le indicará que tome la pauta posológica dividida en dos días o la pauta posológica matutina de un día.

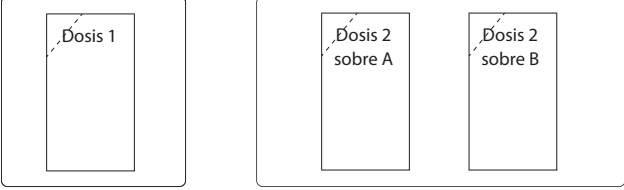
**La caja incluye lo siguiente:**

- Una caja exterior:
- Una caja interior:
- Un recipiente de mezcla con tapa extraíble:
- Información de prescripción e información para el paciente



**La caja interior contiene:**

- Dosis 1
- Sobre A de la dosis 2 y sobre B de la dosis 2 (para tomar conjuntamente)



**Suministros adicionales:**

- Agua (para mezclar con PLENVU).
- Tijeras (opcional para cortar los sobres por la línea punteada).
- Cuchara (opcional para mezclar el agua y PLENVU. También puede mezclar el agua y PLENVU colocando la tapa firmemente y agitarlo todo. Véase el paso 1c a continuación).

**Información importante sobre PLENVU:**

- Debe beber toda la dosis 1 (un sobre) y la dosis 2 (dos sobres) de PLENVU para cualquier opción de dosificación. Asegúrese de terminar la dosis 2 al menos 2 horas antes de la colonoscopia. **No** agregue otros ingredientes a PLENVU.
- **PLENVU debe mezclarse con agua.**
- Beba líquidos claros antes, durante y después de la ingesta de PLENVU y hasta 2 horas antes de la colonoscopia como ayuda para prevenir la pérdida de líquidos (deshidratación).

Es importante tomar la cantidad adicional de líquidos claros que figuran en estas Instrucciones de uso.

Algunos ejemplos de líquidos claros son:

- agua
- sopas claras de caldo
- té de hierbas, té negro o café
- zumos de fruta claros aguados (diluídos) (de concentrado), como zumo de manzana o de uva blanca (sin pulpa)
- gaseosa clara
- gelatina (sin agregar fruta ni cobertura)
- polos (sin trozos ni pulpa de fruta)
- limonada o bebida de lima filtrada

- **No** ingiera alcohol, leche, alimentos de color rojo o morado ni alimentos con pulpa.
- **No** tome otros laxantes mientras toma PLENVU.
- **No** tome medicamentos por vía oral en la hora siguiente o anterior a comenzar a tomar cada dosis de PLENVU.
- **No** coma alimentos sólidos mientras tome PLENVU y hasta después de la colonoscopia.
- Para programar las dosis divididas en dos días:
  - El día antes de la colonoscopia puede comer un desayuno ligero seguido de un almuerzo ligero.
  - Debe terminar de almorzar al menos 3 horas antes de comenzar a tomar PLENVU.
  - Después de comenzar a tomar PLENVU, solo puede tomar líquidos claros.
- Programación de la pauta posológica matutina de un día:
  - El día antes de la colonoscopia puede comer un desayuno ligero seguido de un almuerzo ligero. En la cena puede tomar sopa de caldo claro y/o yogur natural.
  - Debe terminar la cena a las 20:00 h aproximadamente.
  - Después de comenzar a tomar PLENVU, solo puede tomar líquidos claros.

- **No** coma en la mañana de la colonoscopia.

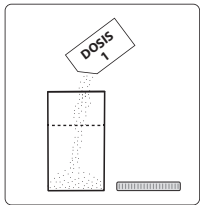
**Programación de la pauta posológica dividida en dos días**

Tome la dosis 1 en la tarde entre las 16:00 h y las 20:00 h.

Tome la dosis 2 a la mañana siguiente, el día de la colonoscopia. Esto debería ser aproximadamente 12 horas (aproximadamente entre las 4:00 h y las 8:00 h) después de comenzar la dosis 1. Asegúrese de terminar la dosis 2 al menos 2 horas antes de la colonoscopia.

Siga los pasos del 1 al 3 sobre cómo mezclarlo todo con una cuchara o agitar con la tapa puesta y tomar PLENVU:

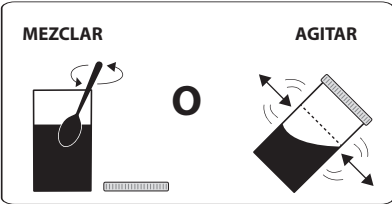
**Paso 1a:** vacíe la dosis 1 en el recipiente de mezcla que viene con PLENVU.



**Paso 1b:** agregue agua hasta la línea de llenado. Necesitará agregar al menos 16 onzas líquidas (473 ml).



**Paso 1c:** mezcle el agua y PLENVU con una cuchara o coloque la tapa en el recipiente de mezcla firmemente y agite el agua y PLENVU hasta que se disuelva por completo. Esto puede tardar de 2 a 3 minutos.




**Paso 2:** ingiera todo el contenido del recipiente de mezcla en los 30 minutos siguientes.

Si siente que tiene dolor o molestias de estómago fuertes, puede dejar de tomar PLENVU durante un tiempo breve y luego continuar tomándolo o puede tomar sorbos pequeños de PLENVU para espaciar la dosis más de 30 minutos. Si aún tiene dolor fuerte de estómago, llame a su proveedor de asistencia sanitaria.

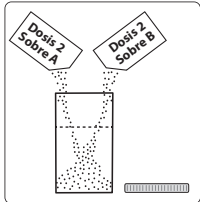


**Paso 3:** enjuague el recipiente de la mezcla con agua. Vuelva a llenar hasta la línea de llenado con líquidos claros. Esto será al menos 473 ml. ingiera todo el contenido del recipiente de mezcla en los 30 minutos siguientes. **Continúe bebiendo otros líquidos claros durante la noche.** Para obtener una lista de líquidos claros, consulte los ejemplos de la parte superior de las Instrucciones de uso.



Después de tomar PLENVU, si tiene hinchazón o siente molestias en el estómago, espere a tomar la dosis 2 hasta que el estómago haya mejorado.

**Para la dosis 2:** enjuague el recipiente de la mezcla con agua. repita los pasos 1, 2 y 3 pero esta vez para la dosis 2 vacíe dos sobres con dosis (sobre A de la dosis 2 y sobre B de la dosis 2) en el recipiente de mezcla al mismo tiempo. **Es importante que tome otros líquidos claros, pero debe dejar de beber todos los líquidos 2 horas antes de la colonoscopia.**



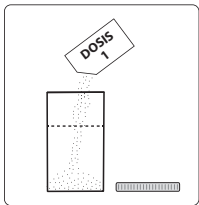
**Programación de la pauta posológica matutina de un día**

Tome la dosis 1 matutina de su colonoscopia en algún momento entre las 3:00 h y las 7:00 h.

Tome la dosis 2 aproximadamente dos horas después de comenzar la dosis 1. Asegúrese de terminar la dosis 2 al menos 2 horas antes de la colonoscopia.

Siga los pasos del 1 al 3 sobre cómo mezclarlo todo con una cuchara o agitar con la tapa puesta firmemente y tomar PLENVU:

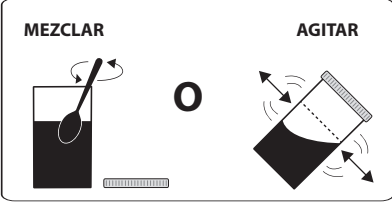
**Paso 1a:** vacíe la dosis 1 en el recipiente de mezcla que viene con PLENVU.



**Paso 1b:** agregue agua hasta la línea de llenado. Necesitará agregar al menos 16 onzas líquidas (473 ml).



**Paso 1c:** mezcle el agua y PLENVU con una cuchara o coloque la tapa en el recipiente de mezcla firmemente y agite el agua y PLENVU hasta que se disuelva por completo. Esto puede tardar de 2 a 3 minutos.




**Paso 2:** ingiera todo el contenido del recipiente de mezcla en los 30 minutos siguientes.

Si siente que tiene dolor o molestias de estómago fuertes, puede dejar de tomar PLENVU durante un tiempo breve y luego continuar tomándolo o puede tomar sorbos pequeños de PLENVU para espaciar la dosis más de 30 minutos. Si aún tiene dolor fuerte de estómago, llame a su proveedor de asistencia sanitaria.




**Paso 3:** enjuague el recipiente de la mezcla con agua. vuelva a llenar hasta la línea de llenado con líquidos claros. Esto será al menos 473 ml. ingiera todo el contenido del recipiente de mezcla en los 30 minutos siguientes. Para obtener una lista de líquidos claros, consulte los ejemplos de la parte superior de las Instrucciones de uso.



Después de tomar PLENVU, si tiene hinchazón o molestias en el estómago, espere a tomar la dosis 2 hasta que el estómago haya mejorado.

**Para la dosis 2:** enjuague el recipiente de la mezcla con agua. repita los pasos 1, 2 y 3 pero esta vez para la dosis 2 vacíe dos sobres con dosis (sobre A de la dosis 2 y sobre B de la dosis 2) en el recipiente de mezcla al mismo tiempo. **Es importante que tome líquidos claros adicionales, pero debe dejar de beber todos los líquidos 2 horas antes de la colonoscopia.**



**Fabricado para:**

Salix Pharmaceuticals, una división de  
Valeant Pharmaceuticals North America LLC  
Bridgewater, NJ 08807 EE. UU.

**Fabricado por:**

Norgine Limited  
7 Tir-y-berth Industrial Estate  
New Road, Tir-y-berth  
Hengoed, CF82 8SJ  
Reino Unido

Números de patente de Estados Unidos: 8,999,313; 9,326,969; 9,592,252; y 9,707,297

Consulte [www.salix.com](http://www.salix.com) para obtener información sobre patentes.

PLENVU es una marca registrada del grupo de empresas Norgine utilizada con licencia.

© Valeant Pharmaceuticals North America LLC

Estas Instrucciones de uso han sido aprobadas por la Administración de Alimentos y Medicamentos (FDA) de EE. UU.

Publicación: Mayo de 2018

9643000

70013541